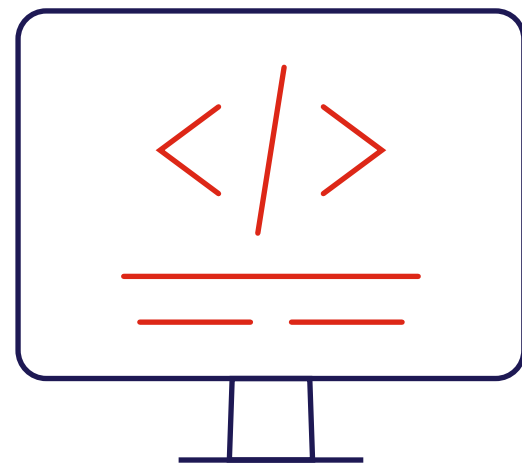


Flujo operacional



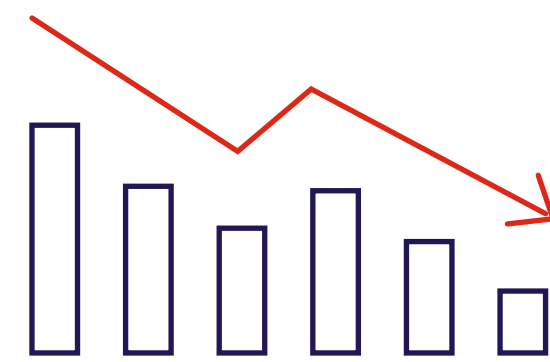
Contenido



OPERATIVO

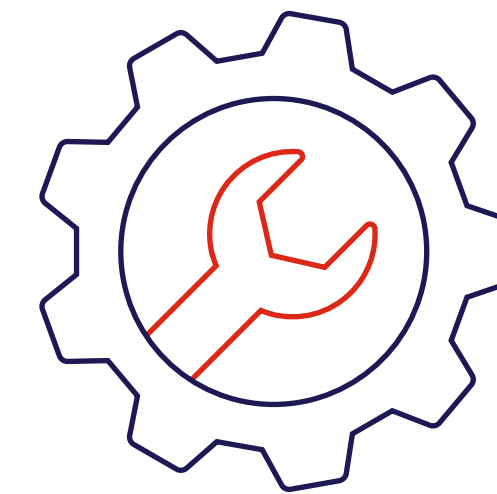
Características de
integración

Flujo de operacional
de integración entre
ATIO - PUNTO



LIQUIDACIÓN

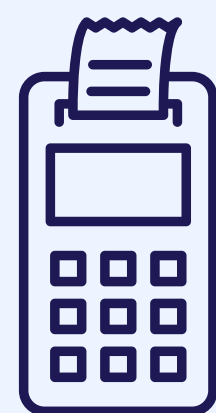
Flujo de cobranza



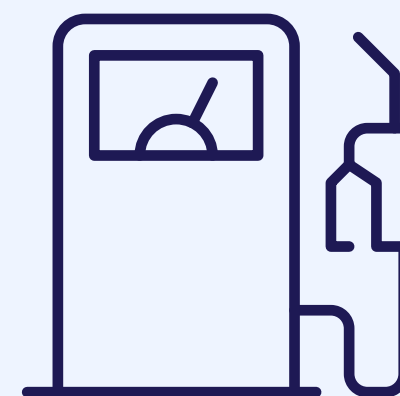
TÉCNICOS

Apoyo Técnico

Características

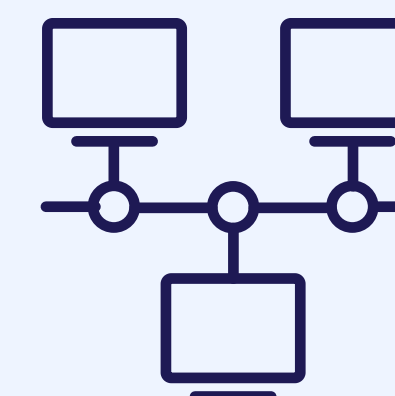


Integración de control volumétrico ATIO a través de **SGPM Gateway** de ATIO



Solo estaciones que se encuentren **afiliadas** a los diferentes medios de pagos de **Punto:**

TARJETAS CRÉDITO - DÉBITO / AGREGACIÓN

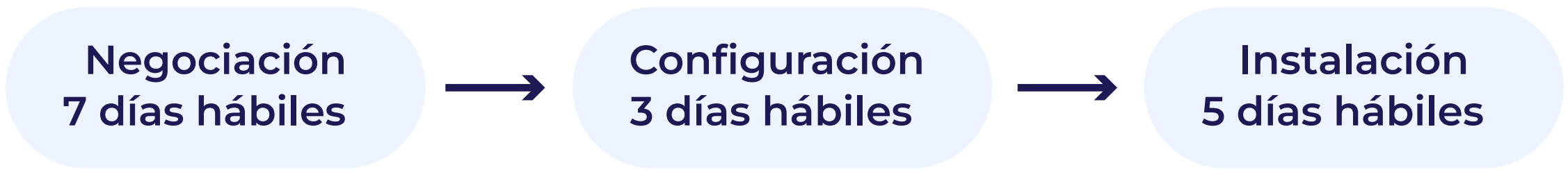
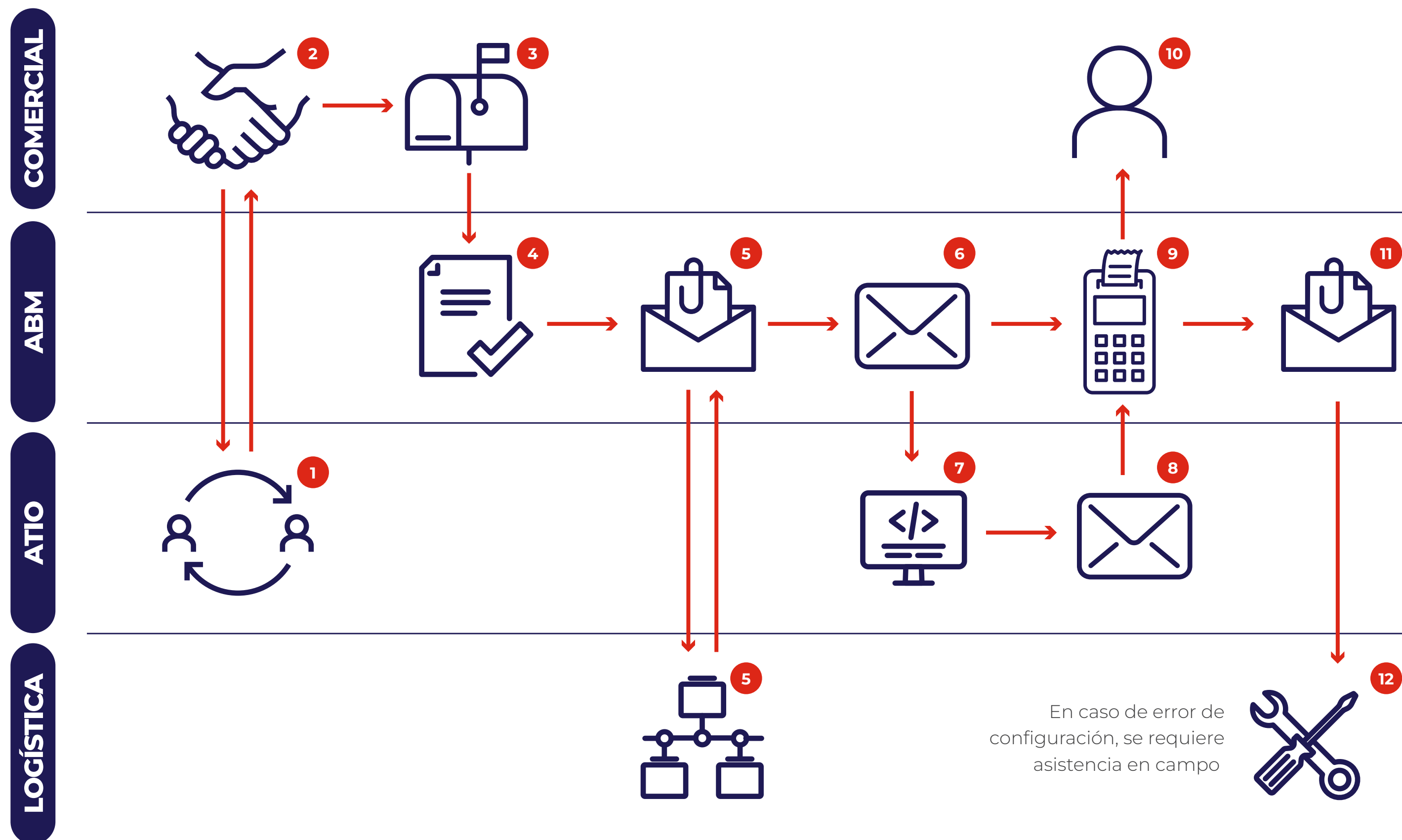


Modelo de integración local a través de **conexión local**



En 1994, **ATIO® Group** comienza sus operaciones en México con el objetivo de ofrecer productos y servicios de alta tecnología a través de herramientas de alta gama.

Flujo Operacional Onboarding ATIO



**Se consideran 48 respuesta de ATIO

1. El equipo de **ATIO identifica** un prospecto de integración con las soluciones de **punto**, el cual comunica al equipo **comercial** de punto.
2. El área comercial **cierra** un trato con el **comercio**. Envía la solicitud a **BackOffice** de punto.
3. **BackOffice** recibe la solicitud de comercial y genera solicitud a **ABM**, verificando la documentación.
4. El equipo de ABM valida información y documentación.
5. ABM solicita a logística los números de **serie** de las terminales del **comercio**.
6. Envía solicitud de alta de comercio a **ATIO** solicitando **IP** de conexión local.
7. ATIO realiza configuración en el **control volumétrico**.
8. ATIO **notifica** a Punto configuración correcta.
9. **Activa terminales**, confirma a comercial.
10. Comercial **recibe** notificación de ABM.
11. Envía solicitud a **logística** de instalación de terminal.
12. Se **instalan** las terminales.

Flujo de cobranza



Finanzas **punto**

Genera la facturación del comercio.



Verifica si el comercio es referido de **ATIO**.

Pago de factura.

Finanzas **ATIO GROUP**

Punto recibe el correo con las comisiones.



Genera factura a **Punto**.



Primeros 10 días hábiles del mes

10 días después de recibir factura

Flujo transaccional

Configuraciones de acuerdo a la necesidad de cada estación



Integración ATIO

CRÉDITO - DÉBITO	EFFECTIVO	TICKET CAR	SODEXO	MERCADO PAGO	CODI	JARREO	TERMINALES
							Verifon 690 Verifon 240

Venta una exhibición
Permite la venta en un solo pago

Venta parcial
Permite dividir la venta en pago con dos tarjetas o tarjeta efectivo

Propina
Permite agregar propina

Cancelación
Permite la cancelación de la transacción de venta

Incluido

¡Gracias!

punto.

Simplifica. Conecta. Transforma.