

# Manual de usuario

¡Empieza a utilizar tu Punto Mini ahora mismo!

## ¿Cómo empiezo?

### 1 ¡Descarga la app!



Disponible en:



### 2 Comienza a cobrar

Abre la App e ingresa el monto o selecciona un producto de tu catálogo y presiona **Cobrar**.

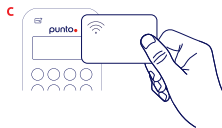
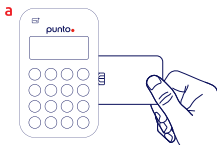
### 3 Lectura de tarjeta

En el dispositivo

- (a) inserta, (b) desliza o
- (c) acerca la tarjeta.

### 4 Envío de voucher

Al finalizar el cobro, ingresa mail y nombre del cliente para enviar el comprobante.



¡Contáctanos!

☎ (55) 50 20 3390


📞 (55) 7907 0013

✉ soporte@puntomexico.com.mx

puntomexico.com.mx

**Lector banda magnética**

**Lector tarjetas con chip**



**Luz LED**

Comprueba siempre que el lector esté encendido.

**Superficie Contactless**

**Encendido / Apagado**

**Confirmar**

**Cancelar**

**Borrar**

**Micro USB**

Carga el dispositivo (15 min mínimo) antes de usarlo la primera vez. Utiliza el cable micro USB conectado a una PC o adaptador de corriente eléctrica USB.



**punto.**  
Simplifica. Conecta. Transforma.